



DS AUTOMOBILES

CENY & CHARAKTERYSTYKA TECHNICZNA

# DS 7


LUTY 2023

WYRAFINOWANA PODRÓŻ

# 03

# PORÓWNIANIA & CENY

SILNIKI

|   | Emisja CO <sub>2</sub><br>(g/km)<br>WLTP | BASTILLE         |                     | PERFORMANCE LINE |                     | PERFORMANCE LINE + |                     | RIVOLI           |                     | OPERA             |                     | LA PREMIERE*     |                     |
|---|--|------------------|---------------------|------------------|---------------------|--------------------|---------------------|------------------|---------------------|-------------------|---------------------|------------------|---------------------|
|   |  | Kod wersji       | Cena w PLN (brutto) | Kod wersji       | Cena w PLN (brutto) | Kod wersji         | Cena w PLN (brutto) | Kod wersji       | Cena w PLN (brutto) | Kod wersji        | Cena w PLN (brutto) | Kod wersji       | Cena w PLN (brutto) |
| <b>E-TENSE HYBRID PLUG-IN</b>  |  |                  |                     |                  |                     |                    |                     |                  |                     |                   |                     |                  |                     |
| E-TENSE 360   | 40                                       |                  |                     |                  |                     | 1SX8SURRE62B0A032  | 304 000 zł          | 1SX8SUTR62B0A032 | 308 000 zł          | 1SX8SUVR62B0A032  | 328 000 zł          | 1SX8SUTR62B0T332 | 344 000 zł          |
| E-TENSE 300   | 27                                       | 1SX8SUNR52B0A032 | 263 000 zł          | 1SX8SUKR52B0A032 | 270 000 zł          | 1SX8SURRE52B0A032  | 279 000 zł          | 1SX8SUTR52B0A032 | 283 000 zł          | 1SX8SUVR52B0A032  | 303 000 zł          |                  |                     |
| E-TENSE 225   | 28 - 29                                  | 1SX8SUNR7AB0A033 | 243 000 zł          | 1SX8SUKR7AB0A033 | 250 000 zł          | 1SX8SURRE7AB0A033  | 259 000 zł          | 1SX8SUTR7AB0A033 | 263 000 zł          | 1SX8SUVR7AB0A033  | 283 000 zł          |                  |                     |
| <b>DIESEL</b>   |  |                  |                     |                  |                     |                    |                     |                  |                     |                   |                     |                  |                     |
| BlueHDi 130 Automat   | 143 - 146                                | 1SX8SUNP41B0A032 | 199 900 zł          | 1SX8SUKP41B0A032 | 214 200 zł          | 1SX8SURP41B0A032   | 223 200 zł          | 1SX8SUTP41B0A032 | 227 200 zł          | 1SX8SUIVP41B0A032 | 247 200 zł          |                  |                     |

## PROGRAMY FINANSOWE

| BASTILLE   |             |             | PERFORMANCE LINE |             |             | PERFORMANCE LINE + |             |             |             | RIVOLI      |             |             |             | OPERA       |             |             |             |
|--|-------------|-------------|------------------|-------------|-------------|--------------------|-------------|-------------|-------------|-------------|-------------|-------------|-------------|-------------|-------------|-------------|-------------|
| E-TENSE 225  | E-TENSE 300 | BlueHDi 130 | E-TENSE 225      | E-TENSE 300 | BlueHDi 130 | E-TENSE 225        | E-TENSE 300 | E-TENSE 360 | BlueHDi 130 | E-TENSE 225 | E-TENSE 300 | E-TENSE 360 | BlueHDi 130 | E-TENSE 225 | E-TENSE 300 | E-TENSE 360 | BlueHDi 130 |
| <b>CENA KATALOGOWA (brutto)</b>  |             |             |                  |             |             |                    |             |             |             |             |             |             |             |             |             |             |             |
| 243 000 zł   | 263 000 zł  | 199 900 zł  | 250 000 zł       | 270 000 zł  | 214 200 zł  | 259 000 zł         | 279 000 zł  | 304 000 zł  | 223 200 zł  | 263 000 zł  | 283 000 zł  | 308 000 zł  | 227 200 zł  | 283 000 zł  | 303 000 zł  | 328 000 zł  | 247 200 zł  |
| <b>Rata miesięczna (netto): F2ML (48 m-cy, 10%, 10 000 km rocznie)</b>                 |             |             |                  |             |             |                    |             |             |             |             |             |             |             |             |             |             |             |
| 2 491 zł   | 2 738 zł    | 2 145 zł    | 2 578 zł         | 2 824 zł    | 2 326 zł    | 2 688 zł           | 2 935 zł    | 3 243 zł    | 2 439 zł    | 2 738 zł    | 2 984 zł    | 3 292 zł    | 2 490 zł    | 2 984 zł    | 3 230 zł    | 3 538 zł    | 2 743 zł    |
| <b>Rata miesięczna (brutto): Leasing konsumencki (48 m-cy, 10%, 10 000 km rocznie)</b> |             |             |                  |             |             |                    |             |             |             |             |             |             |             |             |             |             |             |
| 3 074 zł   | 3 378 zł    | 2 635 zł    | 3 180 zł         | 3 484 zł    | 2 858 zł    | 3 317 zł           | 3 621 zł    | 4 000 zł    | 2 998 zł    | 3 378 zł    | 3 681 zł    | 4 061 zł    | 3 060 zł    | 3 681 zł    | 3 985 zł    | 4 364 zł    | 3 372 zł    |

\* Edycja limitowana

# 03

## PORÓWNIANIA & CENY WNĘTRZA I WYKOŃCZENIA

| WNĘTRZA DS             | Kod opcji | BASTILLE            | PERFORMANCE LINE    | PERFORMANCE LINE +  | RIVOLI              | OPERA               | LA PREMIERE*        |
|------------------------|-----------|---------------------|---------------------|---------------------|---------------------|---------------------|---------------------|
|                        |           | Cena w PLN (brutto) | Cena w PLN (brutto) | Cena w PLN (brutto) | Cena w PLN (brutto) | Cena w PLN (brutto) | Cena w PLN (brutto) |
| Tkanina Bronze Perruzi | 55FX      | ●                   |                     |                     |                     |                     |                     |
| Alcantara® Deep Black  | 56AB      |                     | ●                   | ●                   |                     |                     |                     |
| Skóra Basalt Black     | 57FE      | 14 600 zł           |                     |                     | ●                   |                     |                     |
| OPERA Basalt Black     | 4FHO      |                     |                     |                     |                     | ●                   | ●                   |
| OPERA Pearl Grey       | 4HFW      |                     |                     |                     |                     | ●                   | ●                   |

● Standard \* Edycja limitowana

| WYKOŃCZENIA            | Kod opcji | SIEDZENIA   | PANELE DRZWI                      | DESKA ROZDZIELCZA                 | KONSOLA                           | KIEROWNICA  | PODSUFITKA |
|------------------------|-----------|---|-----------------------------------|-----------------------------------|-----------------------------------|---|------------|
| Tkanina Bronze Perruzi | 55FX      | Tkanina Perruzzi Bronze   | Płótno DS Mistral z efektem łuski | Płótno DS Mistral z efektem łuski | Płótno DS Mistral z efektem łuski | Skóra licowa  | Tramontane |
| Alcantara® Deep Black  | 56AB      | Alcantara Deep Black z płótnem DS                               | Alcantara Deep Black              | Alcantara Deep Black              | Alcantara Deep Black              | Perforowana skóra licowa i przeszycia w kolorze Gold i Carmin |            |
| Skóra Basalt Black     | 57FE      | Skóra Claudia i płótno DS Mistral                               | Płótno DS Mistral                 | Płótno DS Mistral                 | Płótno DS Mistral                 | Skóra licowa i skórzana poduszka powietrzna                   |            |
| OPERA Basalt Black     | 4FHO      | Skóra Nappa z motywem bransolety zegarka i płótno DS Mistral    | Skóra Nappa Mistral               | Skóra Nappa Mistral               | Skóra Nappa Mistral               | Skóra licowa i skórzana poduszka powietrzna                   |            |
| OPERA Pearl Grey       | 4HFW      | Skóra Nappa z motywem bransolety zegarka i płótno DS Gris Perle | Skóra Nappa                       | Skóra Nappa                       | Skóra Nappa                       | Skóra licowa i skórzana poduszka powietrzna                   |            |

# 03

# PORÓWNIANIA & CENY

## KOLORY I OBRĘCZE

| KOLORY               | Kod opcji | BASTILLE            | PERFORMANCE LINE    | PERFORMANCE LINE +  | RIVOLI              | OPERA               | LA PREMIERE*        |
|----------------------|-----------|---------------------|---------------------|---------------------|---------------------|---------------------|---------------------|
|                      |           | Cena w PLN (brutto) | Cena w PLN (brutto) | Cena w PLN (brutto) | Cena w PLN (brutto) | Cena w PLN (brutto) | Cena w PLN (brutto) |
| Lacquered Grey (M)   | MOSC      | 3 000 zł            | 3 000 zł            | 3 000 zł            | 3 000 zł            | 3 000 zł            | ●                   |
| White Pearl (P)      | M6N9      | 4 000 zł            | 4 000 zł            | 4 000 zł            | 4 000 zł            | 4 000 zł            | ●                   |
| Perla Nera Black (M) | M09V      | 3 000 zł            | 3 000 zł            | 3 000 zł            | 3 000 zł            | 3 000 zł            | ●                   |
| Platinum Grey (M)    | M0VL      | 3 000 zł            | 3 000 zł            | 3 000 zł            | 3 000 zł            | 3 000 zł            | ●                   |
| Sapphire Blue (M)    | M06L      | ●                   | ●                   | ●                   | ●                   | ●                   | ●                   |
| Cristal Pearl (M)    | M0PH      | 3 000 zł            | 3 000 zł            | 3 000 zł            | 3 000 zł            | 3 000 zł            | ●                   |

● Standard \* Edycja limitowana (M) : Metalizowany - (P) : Perłowy

| OBRĘCZE                            | Kod opcji | BASTILLE            | PERFORMANCE LINE    | PERFORMANCE LINE +  | RIVOLI              | OPERA               | LA PREMIERE*        |
|------------------------------------|-----------|---------------------|---------------------|---------------------|---------------------|---------------------|---------------------|
|                                    |           | Cena w PLN (brutto) | Cena w PLN (brutto) | Cena w PLN (brutto) | Cena w PLN (brutto) | Cena w PLN (brutto) | Cena w PLN (brutto) |
| Obręcze aluminiowe 18" VIENNA      | ZHVY      | ●                   | -                   | -                   | -                   | -                   | -                   |
| Obręcze aluminiowe 19" EDINBURGH   | ZHW0      | 2 300 zł            | -                   | -                   | ●                   | ●                   | -                   |
| Obręcze aluminiowe 19" SILVERSTONE | ZHW1      | -                   | ●                   | ●                   | -                   | -                   | -                   |
| Obręcze aluminiowe 20" TOKYO       | ZHFK      | -                   | -                   | 2 500 zł (1)        | 2 500 zł (1)        | 2 500 zł (1)        | -                   |
| Obręcze aluminiowe 21" BROOKLYN    | ZHYA      | -                   | -                   | ● (2)               | ● (2)               | ● (2)               | ●                   |

● Standard \* Edycja limitowana  
 (1) Opcja niedostępna dla wersji E-Tense 360 4x4  
 (2) Standard dla wersji E-Tense 360 4x4



VIENNA



EDINBURGH



SILVERSTONE



TOKYO



BROOKLYN

| WYPOSAŻENIE  |  | Kod opcji | BASTILLE | PERFORMANCE LINE | PERFORMANCE LINE + | RIVOLI   | OPERA    | LA PREMIERE* |
|--|--|-----------|----------|------------------|--------------------|----------|----------|--------------|
| <b>BEZPIECZEŃSTWO</b>  |  |           |          |                  |                    |          |          |              |
| ABS, wspomaganie hamowania awaryjnego, ESP                         | z elektronicznym rozdziałem siły hamowania   |           | ●        | ●                | ●                  | ●        | ●        | ●            |
| Asystent ruszania pod górę (HSA)                                   |  |           | ●        | ●                | ●                  | ●        | ●        | ●            |
| 6 poduszek powietrznych  | kierowcy i pasażera / przednie i tylne kurtyny /przednie poduszki boczne   |           | ●        | ●                | ●                  | ●        | ●        | ●            |
| Kontrola stabilności jazdy przyczepy                               |  |           | ●        | ●                | ●                  | ●        | ●        | ●            |
| Wykrywanie zbyt niskiego ciśnienia w ogumieniu                     |  |           | ●        | ●                | ●                  | ●        | ●        | ●            |
| Automatyczne wycieraczki przedniej szyby                           | dysze myjące wbudowane w wycieraczki   |           | ●        | ●                | ●                  | ●        | ●        | ●            |
| Mocowania ISOFIX (siedzenie pasażera + 2 tylne siedzenia boczne)   | - Zawiera TOP TETHER<br>- Przedni ISOFIX niedostępny z elektrycznym fotelem pasażera   |           | ●        | ●                | ●                  | ●        | ●        | ●            |
| Automatyczny elektryczny hamulec postojowy                         |  |           | ●        | ●                | ●                  | ●        | ●        | ●            |
| Akustyczna przyciemniana szyba przednia                            |  |           | ●        | ●                | ●                  | ●        | ●        | ●            |
| Zestaw do naprawy opony  |  |           | ●        | ●                | ●                  | ●        | ●        | ●            |
| SOS & ASSISTANCE   |  |           | ●        | ●                | ●                  | ●        | ●        | ●            |
| Lusterko wewnętrzne elektrochromatyczne bezramkowe                 |  |           | ●        | ●                | ●                  | ●        | ●        | ●            |
| Podgrzewane elektryczne lusterka zewnętrzne, składane elektrycznie | - Funkcja elektrochromatyczna po stronie kierowcy<br>- Projekcja logo DS na ziemi<br>- Indeksowany do tyłu po stronie pasażera |           | ●        | ●                | ●                  | ●        | ●        | ●            |
| Kierownica regulowana na wysokość i głębokość                      |  |           | ●        | ●                | ●                  | ●        | ●        | ●            |
| Alarm przeciwkradzieżowy   | - Funkcja obwodowa, wolumetryczna i zapobiegająca podnoszeniu<br>- Zawiera nakrętki zabezpieczające przed kradzieżą            | AB13      | 1 600 zł | 1 600 zł         | 1 600 zł           | 1 600 zł | 1 600 zł | ●            |
| <b>OŚWIETLENIE</b>   |  |           |          |                  |                    |          |          |              |
| HBA (Highbeam assist)  | System automatycznego przełączania świateł mijania na drogowe  |           | ●        | ●                | ●                  | ●        | ●        | ●            |
| DS LIGHT VEIL - Światła do jazdy dziennej LED                      |  |           | ●        | ●                | ●                  | ●        | ●        | ●            |
| Tylne światła 3D   | z efektem skali i dynamicznymi kierunkowskazami  |           | ●        | ●                | ●                  | ●        | ●        | ●            |
| Reflektory przednie Eco-LED  |  | LA10      | ●        | ●                | 0 zł               | 0 zł     | -        | -            |
| DS PIXEL LED VISION 3.0  |  | LA05      | -        | -                | ●                  | ●        | ●        | ●            |

# 03

# PORÓWNIANIA & CENY

**WYPOSAŻENIE**

| WYPOSAŻENIE                                   |  | Kod opcji | BASTILLE | PERFORMANCE LINE | PERFORMANCE LINE + | RIVOLI   | OPERA | LA PREMIERE* |
|---|--|-----------|----------|------------------|--------------------|----------|-------|--------------|
| <b>WSPOMAGANIE PROWADZENIA + SYSTEMY ADAS</b> |  |           |          |                  |                    |          |       |              |
| Tempomat z ogranicznikiem prędkości           |  |           | ●        | ●                | ●                  | ●        | ●     | ●            |
| DS NIGHT VISION                               | W zestawie z Pakietem Vision dla wersji Opera  | N101      | -        | -                | 7 200 zł           | 7 200 zł | P     | ●            |
| PAKIET BEZPIECZEŃSTWA                         | <ul style="list-style-type: none"> <li>- System monitorowania martwego pola</li> <li>- Rozszerzony system rozpoznawania znaków drogowych</li> <li>- System ostrzegania o spadku uwagi kierowcy</li> <li>- Aktywny alarm niezamierzonego przekroczenia linii</li> <li>- Automatyczny hamulec awaryjny z kamerą (od 5 do 85 km/h) - dla silnika BHDi130 (ZVHF)</li> <li>- Zaawansowany aktywny hamulec awaryjny z radarem (od 5 do 140 km/h) - dla silnika E-Tense 225 oraz 300/360 4x4 (ZVHG)</li> </ul>                |           | ●        | ●                | ●                  | ●        | ●     | ●            |
| DS DRIVE ASSIST                               | <ul style="list-style-type: none"> <li>- W zestawie z Pakietem Drive Assist, Pakietem Bezpieczeństwo Premium i Pakietem Vision</li> <li>Zawiera: <ul style="list-style-type: none"> <li>- DS DRIVE ASSIST (Adaptacyjny tempomat z funkcją Stop&amp;Go oraz asystentem utrzymania w pasie ruchu)</li> <li>- Zaawansowany aktywny hamulec awaryjny z radarem (od 5 do 140 km/h)</li> <li>- Pakiet Bezpieczeństwa</li> </ul> </li> </ul>  | ZVHK      | -        | -                | -                  | -        | ●     | ●            |
| DS DRIVER ATTENTION MONITORING                | <ul style="list-style-type: none"> <li>- W zestawie z Pakietem Bezpieczeństwo Premium i Pakietem Vision</li> <li>Zawiera: <ul style="list-style-type: none"> <li>- DS DRIVER ATTENTION MONITORING (System monitorowania uwagi kierowcy z kamerą na podczerwień)</li> <li>- DS DRIVE ASSIST (Adaptacyjny tempomat z funkcją Stop&amp;Go oraz asystentem utrzymania w pasie ruchu)</li> <li>- Zaawansowany aktywny hamulec awaryjny z radarem (od 5 do 140 km/h)</li> <li>- Pakiet Bezpieczeństwa</li> </ul> </li> </ul> | ZVHL      | -        | -                | -                  | -        | P     | ●            |

**03**

# PORÓWNIANIA & CENY

**WYPOSAŻENIE**

| WYPOSAŻENIE   |  | Kod opcji | BASTILLE     | PERFORMANCE LINE | PERFORMANCE LINE + | RIVOLI       | OPERA | LA PREMIERE* |
|---|--|-----------|--------------|------------------|--------------------|--------------|-------|--------------|
| <b>KOMFORT</b>  |  |           |              |                  |                    |              |       |              |
| Dostęp oraz uruchamianie bez użycia rąk                             |  |           | ●            | ●                | ●                  | ●            | ●     | ●            |
| Tylny środkowy podłokietnik   | *Dla wersji Bastille, w zestawie z wnętrzem wykończonym skórą Basalt Black   | AU02      | P*           | ●                | ●                  | ●            | ●     | ●            |
| System wspomagania parkowania z przodu i z tyłu                     |  |           | ●            | ●                | -                  | -            | -     | -            |
| System wspomagania parkowania z przodu i z tyłu z kamerą cofania    |  | WY70      | 1 400 zł     | 1 400 zł         | ●                  | ●            | ●     | -            |
| System wspomagania parkowania z przodu i z tyłu z kamerą 360 Vision |  | WY71      | 3 100 zł     | 3 100 zł         | 1 700 zł           | 1 700 zł     | P     | ●            |
| Tylna kanapa modułowa dwuczęściowa 2/3 - 1/3                        |  |           | ●            | ●                | ●                  | ●            | ●     | ●            |
| Tylne siedzenie z otworem na narty                                  |  |           | -            | ●                | -                  | -            | -     | -            |
| Oparcie tylnej kanapy regulowane elektrycznie                       |  |           | -            | -                | -                  | -            | ●     | ●            |
| Chłodzony schowek na rękawiczki                                     |  |           | ●            | ●                | ●                  | ●            | ●     | ●            |
| Automatyczna klimatyzacja dwustrefowa                               | 3 tryby SOFT/NORMAL/FAST, czujnik systemu jakości powietrza i filtr zapachów   |           | ●            | ●                | ●                  | ●            | -     | -            |
| Automatyczna klimatyzacja dwustrefowa                               | z dodatkowym nawiewem na 2 rzęd siedzeń oraz panelem sterującym dla 2 rzędu, zawiera filtr antyalergenowy  |           | -            | -                | -                  | -            | ●     | ●            |
| DS ACTIVE SCAN SUSPENSION   | System zawieszenia sterowany kamerą.<br>- Standard w wersji E-TENSE 300/360 4x4 oraz wersji Opera E-Tense 225<br>- Opcja dla E-Tense 225   | VU02      | ● / 4 000 zł | ● / 4 000 zł     | ● / 4 000 zł       | ● / 4 000 zł | - / ● | ●            |
| Oświetlenie powitalne oraz „follow me home”                         |  |           | ●            | ●                | ●                  | ●            | ●     | ●            |
| Szyby P+T sterowane elektrycznie, sekwencyjne, antyprytraskowe      |  |           | ●            | ●                | ●                  | ●            | ●     | ●            |
| Łopatkki przy kierownicy  |  |           | ●            | ●                | ●                  | ●            | ●     | ●            |
| Przełącznik trybu jazdy   |  |           | ●            | ●                | ●                  | ●            | ●     | ●            |
| Podgrzewana tylna szyba   |  |           | ●            | ●                | ●                  | ●            | ●     | ●            |
| Elektrycznie otwierana kłapa bagażnika                              | + dostęp bez użycia rąk  | D501      | 3 400 zł     | 3 400 zł         | 2 000 zł           | 2 000 zł     | ●     | ●            |
| Podgrzewana przednia szyba  | Zawarte w pakiecie Comfort, Pakiecie Siedzeń Business lub w opcji podgrzewanych, wentylowanych przednich foteli z masażem w Rivoli   | LW02      | P            | P                | P                  | P            | ●     | ●            |
| Fotele przednie podgrzewane, wentylowane, z masażem                 |  | NA09      | -            | -                | -                  | P            | ●     | ●            |
| Komfortowe fotele przednie  | Kierowca: Mechaniczna regulacja wysokości i długości oraz elektryczna regulacja odcinka lędźwiowego, Zagłówek regulowany w 2 kierunkach. Pasażer: Mechaniczna regulacja wysokości i długości, Zagłówek regulowany w 2 kierunkach |           | ●            | ●                | -                  | -            | -     | -            |

● Standard   ◇ Opcja   \* Edycja limitowana   - : Niedostępne   P : Zawarte w jednym lub kilku pakietach opcji

| WYPOSAŻENIE   |   | Kod opcji     | BASTILLE                                   | PERFORMANCE LINE  | PERFORMANCE LINE + | RIVOLI                                     | OPERA                                      | LA PREMIERE*                               |
|---|---|---------------|--|-------------------|--------------------|--|--|--|
| <b>KOMFORT</b>  |   |               |  |                   |                    |  |  |  |
| Fotele przednie sterowane elektrycznie  | Kierowca: Elektryczna regulacja w 4 kierunkach z elektryczną regulacją odcinka lędźwiowego w 4 kierunkach (z pamięcią), Siedzisko z ręcznie regulowaną przednią częścią, Zagłówek regulowany w 4 kierunkach. Pasażer: Elektryczna regulacja z elektryczną regulacją odcinka lędźwiowego (bez pamięci), Zagłówek regulowany w 4 kierunkach.  |               | -  | -                 | ●                  | ●  | -  | -  |
| Fotele przednie sterowane elektrycznie  | Kierowca: Elektryczna regulacja w 4 kierunkach z elektryczną regulacją odcinka lędźwiowego w 4 kierunkach (z pamięcią), Fotele przednie podgrzewane, wentylowane, z masażem, Siedzisko z ręcznie regulowaną przednią częścią, Zagłówek regulowany w 4 kierunkach. Pasażer: Elektryczna regulacja z elektryczną regulacją odcinka lędźwiowego (z pamięcią), Fotele przednie podgrzewane, wentylowane, z masażem, Zagłówek regulowany w 4 kierunkach. |               | -  | -                 | -                  | -  | ●  | ●  |
| Dach panoramiczny   | otwierany, ze sterowaną elektrycznie roletą<br>- W zestawie z Pakietem Voyage   | OK02          | P  | -                 | P                  | P  | ●  | ●  |
| Szyby boczne laminowane akustycznie   | W zestawie z :HiFi FOCAL ELECTRA lub Pakietem Voyage  | S004          | P  | -                 | P                  | P  | ●  | ●  |
| <b>NADWOZIE</b>   |   |               |  |                   |                    |  |  |  |
| Hak holowniczy demontowalny (manualnie)   | Niedostępne w silnikach E-TENSE 360 i E-TENSE 300 z 20-calowymi felgami aluminiowymi TOKYO  | AQ08          | 4 000 zł                                   | 4 000 zł          | 4 000 zł           | 4 000 zł                                   | 4 000 zł                                   | -  |
| Logo DS   | Na E-TENSE 360 dedykowane logo DS PERFORMANCE   |               | Chrom                                      | Czarne błyszczące | Czarne błyszczące  | Chrom                                      | Chrom                                      | DS PERFORMANCE                             |
| Dekielki centralne kół  |   |               | Czarne błyszczące                          | Carmin            | Carmin             | Chrom                                      | Czarne błyszczące                          | Czarne błyszczące                          |
| DS Wings  |   |               | Chrom                                      | Czarne błyszczące | Czarne błyszczące  | Chrom                                      | Chrom                                      | Czarne błyszczące                          |
| Podwójny wydech z chromowanym obramowaniem  | Wyposażenie standardowe dla E-Tense   |               | ●  | ●                 | ●                  | ●  | ●  | ●  |
| Obramowania okien   | *W RIVOLI i OPERA: błyszczące czarne obramowanie z opcją Black Pack   |               | Chrom                                      | Czarne błyszczące | Czarne błyszczące  | Chrom*                                     | Chrom*                                     | Czarne błyszczące                          |
| Klamki zewnętrzne w kolorze nadwozia z chromowaną wstawką                         | *W RIVOLI i OPERA: błyszczące czarne obramowanie z opcją Black Pack   |               | ●  | ●                 | ●                  | ●  | ●  | ●  |
| Lusterka zewnętrzne z podstawą w kolorze nadwozia i błyszczącą czarną osłoną      |   |               | ●  | ●                 | ●                  | ●  | ●  | ●  |
| Monogram na klapie bagażnika  |   |               | Chrom                                      | Czarne błyszczące | Czarne błyszczące  | Chrom                                      | Chrom                                      | Czarne błyszczące                          |
| Błyszczące czarne wykończenie klapy górnej z chromowanym napisem „DS AUTOMOBILES” |   |               | ●  | ●                 | ●                  | ●  | ●  | ●  |
| Przedni grill / Osłona chłodnicy  |   |               | Czarne błyszczące z chromowanymi wstawkami | Czarne błyszczące | Czarne błyszczące  | Czarne błyszczące z chromowanymi wstawkami | Czarne błyszczące z chromowanymi wstawkami | Czarne błyszczące z chromowanymi wstawkami |
| Przednia dolna listwa   |   |               | Chrom                                      | Chrom             | Chrom              | Chrom                                      | Chrom                                      | Chrom                                      |
| Przyciemniane tylne szyby boczne i tylna szyba                                    |   |               | -  | ●                 | ●                  | ●  | ●  | ●  |
| Relingi dachowe   | *BASTILLE: Srebrne (KK02)<br>**PERFORMANCE LINE: Czarne błyszczące (KK01)<br>***RIVOLI & OPERA: Czarne błyszczące z pakietem: Black Pack  | KK01/<br>KK02 | 1 300 zł                                   | 1 300 zł          | Czarne błyszczące  | Srebrne***                                 | Srebrne***                                 | Czarne błyszczące                          |
| PAKIET BLACK  | Zawiera: Błyszczące czarne obramowania okien, relingi dachowe, osłona chłodnicy i DS Wings  | PDDL          | -  | -                 | -                  | 2 000 zł                                   | 2 000 zł                                   | ●  |

● Standard ◊ Opcja \* Edycja limitowana - : Niedostępne P : Zawarte w jednym lub kilku pakietach opcji



| WYPOSAŻENIE                                    | Kod opcji  | BASTILLE      | PERFORMANCE LINE | PERFORMANCE LINE + | RIVOLI           | OPERA    | LA PREMIERE* |
|--|--|---------------|------------------|--------------------|------------------|----------|--------------|
| <b>WNĘTRZE</b>                                 |  |               |                  |                    |                  |          |              |
| Podłokietnik centralny ze schowkiem            |  | ●             | ●                | ●                  | ●                | ●        | ●            |
| Oświetlenie LED na nogi                        |  | ●             | ●                | ●                  | ●                | ●        | ●            |
| Oświetlenie wnętrza LED                        |  | ●             | ●                | ●                  | ●                | -        | -            |
| Oświetlenie nastrojowe wnętrza Polyambient     | 8 konfigurowalnych kolorów na panelach drzwi przednich<br>* Dla wersji Bastille, Rivoli i PERFORMANCE Line +: zawarte w FOCAL ELECTRA HiFi   | FCAC          | P*               | -                  | P*               | ●        | ●            |
| Zegarek B. R. M. R180                          | * Bastille: w zestawie z „Wnętrze wykończone skórą Basalt Black”<br>** Performance Line +: w zestawie z Pakietem Travel oraz z FOCAL ELECTRA HiFi i B. R. M. R180  | MB02          | P*               | -                  | P**              | ●        | ●            |
| Aluminiowe nakładki pedałów i podnózek         | * Bastille: w zestawie z „Wnętrze wykończone skórą Basalt Black”<br>** RIVOLI: w zestawie z 20-calowymi felgami aluminiowymi TOKYO oraz z Pakietem Voyage  | YE02          | P*               | ●                  | ●                | P**      | ●            |
| Chromowana listwa progowa bagażnika            |  | ●             | ●                | ●                  | ●                | ●        | ●            |
| Listwy progowe drzwi                           | Przednie listwy Performance Line dla wersji: Performance Line i Performance Line +<br>* Bastille: w zestawie z „Wnętrze wykończone skórą Basalt Black”   |               | - / ●*           | PERFORMANCE LINE   | PERFORMANCE LINE | Chrom    | Chrom        |
| Dywaniki przednie i tylne                      | * Bastille: w zestawie z „Wnętrze wykończone skórą Basalt Black”<br>Performance Line i Performance Line +: dywaniki z logo DS PERFORMANCE LINE   | SD02/<br>SD58 | P*               | ●                  | ●                | ●        | ●            |
| <b>MULTIMEDIA I SYSTEMY INFORMACYJNE</b>       |  |               |                  |                    |                  |          |              |
| Bezprzewodowa ładowarka do smartfona           |  | -             | -                | -                  | -                | ●        | ●            |
| Cyfrowy zestaw wskaźników 12,3" HD             |  | ●             | ●                | ●                  | ●                | ●        | ●            |
| Podwójna antena                                | Niewidoczna antena radiowa zintegrowana z tylną szybą<br>Antena w kształcie płetwy rekina w kolorze Perla Nera Black   | ●             | ●                | ●                  | ●                | ●        | ●            |
| DS IRIS SYSTEM                                 | System informacyjno-rozrywkowy najnowszej generacji  | ●             | ●                | ●                  | ●                | ●        | ●            |
| Centralny ekran dotykowy o przekątnej 12,3" HD |  | ●             | ●                | ●                  | ●                | ●        | ●            |
| HiFi FOCAL ELECTRA                             | Zawiera: akustyczne laminowane szyby boczne, przyciemniane tylne szyby i pakiet oświetlenia Polyambient<br>* Bastille: w zestawie z „Wnętrze wykończone skórą Basalt Black”<br>** Linia PERFORMANCE +: zawarta w pakiecie FOCAL ELECTRA HiFi i B.R.M. R180 | 6F04          | 8 100 zł*        | -                  | 7 100 zł         | 7 100 zł | 5 000 zł     |
| Bezprzewodowy Mirror Screen                    | Kompatybilny z Apple CarPlay i Android Auto  | ●             | ●                | ●                  | ●                | ●        | ●            |
| Nawigacja 3D Connect                           | Informacje o ruchu drogowym w czasie rzeczywistym<br>- 3 lata w zestawie   | ●             | ●                | ●                  | ●                | ●        | ●            |
| Gniazdo USB                                    | - Gniazdo USB typu C w schowku w konsoli środkowej<br>- Dwa gniazda USB typu A dla pasażerów z tyłu<br>- W OPERA: 2 gniazda USB typu C   | ●             | ●                | ●                  | ●                | ●        | ●            |

# 03

# PORÓWNIANIA & CENY

## WYPOSAŻENIE

| WYPOSAŻENIE   | Kod opcji  | BASTILLE | PERFORMANCE LINE | PERFORMANCE LINE + | RIVOLI   | OPERA    | LA PREMIERE* |
|---|--|----------|------------------|--------------------|----------|----------|--------------|
| <b>MULTIMEDIA I SYSTEMY INFORMACYJNE</b>  |  |          |                  |                    |          |          |              |
| Odbiornik radia cyfrowego DAB   |  | ●        | ●                | ●                  | ●        | ●        | ●            |
| Gniazdo 12V   | Jedno gniazdo w schowku w przedniej konsoli środkowej i jedno gniazdo w bagażniku  | ●        | ●                | ●                  | ●        | ●        | ●            |
| <b>E-TENSE</b>  |  |          |                  |                    |          |          |              |
| Kabel Typ 2 do ładowania z gniazda domowego 1,8 kW (8 A)                                  |  | ●        | ●                | ●                  | ●        | ●        | ●            |
| Kabel Typ 3 do ładowania poprzez wallbox o mocy 7,4 kW                                    | 7S02   | P        | P                | P                  | P        | P        | ●            |
| Jednofazowa ładowarka pokładowa (OBC) o mocy 3,7 kW                                       | Wyposażenie standardowe dla E-Tense 225  | ●        | ●                | ●                  | ●        | ●        | -            |
| Jednofazowa ładowarka pokładowa (OBC) o mocy 7,4 kW                                       | * Dla E-TENSE 225: w zestawie z jednofazową ładowarką pokładową 7,4 kW i kablem trybu 3<br>** Standard w E-TENSE 4x4 300 i E-TENSE 4x4 360 | LZ02     | P* / ●**         | P* / ●**           | P* / ●** | P* / ●** | ●            |
| Wstępne przygotowanie termiczne przedziału pasażerskiego programowane za pomocą smartfona |  | ●        | ●                | ●                  | ●        | ●        | ●            |

| WYPOSAŻENIE   | Kod opcji  | BASTILLE | PERFORMANCE LINE | PERFORMANCE LINE + | RIVOLI   | OPERA    | LA PREMIERE* |
|---|--|----------|------------------|--------------------|----------|----------|--------------|
| <b>PAKIETY WYPOSAŻENIA</b>  |  |          |                  |                    |          |          |              |
| Jednofazowa ładowarka pokładowa 7,4 kW i kabel do ładowania trybu 3 | Dla E-TENSE 225  | J6AS     | 3 000 zł         | 3 000 zł           | 3 000 zł | 3 000 zł | ●            |
| Pakiet COMFORT  | - Podgrzewane przednie fotele<br>- Podgrzewana przednia szyba<br>- 2 gniazda USB z przodu  | J6B0     | 1 700 zł         | 1 700 zł           | -        | -        | ●            |
| Pakiet COMFORT (Dla PERFORMANCE LINE +)                             | - Podgrzewane przednie fotele<br>- Podgrzewana przednia szyba<br>- Bezprzewodowa ładowarka do smartfona<br>- 2 gniazda USB z przodu  | J5X1     | -                | -                  | 2 200 zł | -        | ●            |
| Pakiet COMFORT (Dla Rivoli)   | - Fotele przednie podgrzewane, wentylowane, z masażem<br>- Bezprzewodowa ładowarka do smartfona  | J6CR     | -                | -                  | -        | 5 000 zł | ●            |
| Pakiet SIEDZEŃ BUSINESS   | Kierowca: Mechaniczna regulacja wysokości i długości z elektryczną regulacją odcinka lędźwiowego w 4 kierunkach (bez pamięci), Siedzisko z ręcznie regulowaną przednią częścią. Pasażer: Mechaniczna regulacja wysokości i długości, Podgrzewane fotele przednie, Podgrzewana przednia szyba, Bezprzewodowa ładowarka do smartfona, 2 gniazda USB z przodu. Dostępne tylko z „Wnętrze wykończone tkaniną Bronze Perruzi” | J5X7     | 2 200 zł         | -                  | -        | -        | -            |

● Standard   ◇ Opcja   \* Edycja limitowana   - : Niedostępne   P : Zawarte w jednym lub kilku pakietach opcji

# 03

# PORÓWNIANIA & CENY

**WYPOSAŻENIE**

| WYPOSAŻENIE                                  | Kod opcji   | BASTILLE | PERFORMANCE LINE | PERFORMANCE LINE + | RIVOLI   | OPERA    | LA PREMIERE* |
|--|---|----------|------------------|--------------------|----------|----------|--------------|
| <b>PAKIETY WYPOSAŻENIA</b>                   |   |          |                  |                    |          |          |              |
| <b>Pakiet VISION</b>                         | - DS DRIVE ASSIST<br>- DS NIGHT VISION<br>- Kamera 360 Vision<br>- DS DRIVER ATTENTION MONITORING<br>*W BlueHdi 130 Auto obejmuje automatyczne hamowanie awaryjne kontrolowane przez kamerę i radar | J605     | -                | -                  | -        | 8 200 zł | ●            |
| <b>Pakiet VOYAGE (Dla Bastille)</b>          | - Panoramiczny szyberdach<br>- Rozszerzona dwustrefowa klimatyzacja<br>- Akustyczne laminowane szyby boczne<br>- Relingi dachowe  | J5W7     | 9 600 zł         | -                  | -        | -        | -            |
| <b>Pakiet VOYAGE (Dla Performance Line+)</b> | - Panoramiczny szyberdach<br>- Rozszerzona dwustrefowa klimatyzacja<br>- Akustyczne laminowane szyby boczne<br>- Zegarek B.R.M. R180<br>- Relingi dachowe   | J6CU     | -                | 8 600 zł           | -        | -        | -            |
| <b>Pakiet VOYAGE (Dla Rivoli)</b>            | - Panoramiczny szyberdach<br>- Rozszerzona dwustrefowa klimatyzacja<br>- Akustyczne laminowane szyby boczne<br>- Nakładki aluminiowe na pedały oraz podnózek<br>- Relingi dachowe                   | J6CV     | -                | -                  | 7 600 zł | -        | -            |

● Standard   ◇ Opcja   \* Edycja limitowana   - : Niedostępne   P: Zawarte w jednym lub kilku pakietach opcji

# 03

# PORÓWNIANIA & CENY

**CHARAKTERYSTYKA**

|  | <b>E-TENSE 225</b> | <b>E-TENSE 4X4 300</b> | <b>E-TENSE 4X4 360</b> | <b>BLUEHDI 130 AUTOMAT</b> |
|--|--------------------|------------------------|------------------------|----------------------------|
| <b>E-TENSE</b>   |                    |                        |                        |                            |
| Maksymalna skumulowana moc w kW CEE (KM CEE)                         | 165 (225)          | 221 (300)              | 265 (360)              | -                          |
| Maksymalny moment obrotowy w Nm CEE                                  | 360                | 520                    |                        | -                          |
| <b>SILNIK ELEKTRYCZNY</b>  |                    |                        |                        |                            |
| Maksymalna moc w kW CEE (KM CEE)                                     | 81 (110)           | 81 (110) / 83 (113)    |                        | -                          |
| Maksymalny moment obrotowy ECE (Nm)                                  | 320                | 320 / 166              |                        | -                          |
| Zużycie energii elektrycznej w trybie mieszanym (kWh/100 km) wg WLTP |                    |                        |                        | -                          |
| Typ akumulatora / Pojemność (kWh)                                    |                    | Lithium Ion / 14,2     |                        | -                          |
| <b>SILNIK SPALINOWY</b>  |                    |                        |                        |                            |
| Pojemność skokowa (cm³)  |                    | 1 598                  |                        | 1 499                      |
| Maksymalna moc w kW CEE (KM CEE) przy obr/min                        | 133 (180) / 6 000  | 147 (200) / 6 000      |                        | 96 (130) / 3 750           |
| Maksymalny moment obrotowy Nm CEE przy obr/min                       |                    | 300 / 3 000            |                        | 300 / 1 750                |
| Skrzynia biegów  |                    | Automatyczna 8-biegowa |                        |                            |
| Norma czystości spalin   |                    | Euro 6.4               |                        |                            |
| <b>ŁADOWANIE (JEDNOFAZOWA ŁADOWARKA POKŁADOWA 7,4 kW)</b>            |                    |                        |                        |                            |
| Od 0 do 100% (Wall Box 7,4 kW / 32 A)                                |                    | około 2h               |                        | -                          |
| Od 0 do 100% (Gniazdo wzmocnione)                                    |                    | około 4h               |                        | -                          |
| Od 0 do 100% (Gniazdo standardowe)                                   |                    | około 7h               |                        |                            |
| <b>ZASIĘG W TRYBIE 100% ELEKTRYCZNYM</b>                             |                    |                        |                        |                            |
| Zasięg w cyklu mieszanym WLTP w km                                   | 64 - 65            | 63                     | 57                     | -                          |
| Zasięg w cyklu miejskim WLTP w km                                    | 76 - 80            | 80 - 81                | 62                     | -                          |
| <b>POJEMNOŚĆ ZBIORNIKA</b>   |                    |                        |                        |                            |
| Paliwa   |                    | 43                     |                        | 55                         |
| AdBlue   |                    |                        |                        | 18                         |
| <b>UKŁAD KIEROWNICZY</b>   |                    |                        |                        |                            |
| Liczba obrotów kierownicy  |                    | 3                      |                        |                            |
| Średnica zawracania między krawężnikami w m                          |                    | 10,45                  |                        |                            |

# 03

# PORÓWNIANIA & CENY

## CHARAKTERYSTYKA

|   | E-TENSE 225  | E-TENSE 4X4 300 | E-TENSE 4X4 360                | BLUEHDI 130 AUTOMAT   |
|---|--|-----------------|--------------------------------|---|
| <b>ZAWIESZENIE - HAMULCE - OPONY</b>  |  |                 |                                |   |
| Typ   | Napęd na 2 koła  | Napęd na 4 koła |                                | Napęd na 2 koła   |
| Zawieszenie   | Przód: zawieszenie niezależne, kolumny McPherson. Tył: zawieszenie niezależne, tylna oś wielowahaczowa |                 |                                |   |
| Hamulce przód   | Tarczowe wentylowane 330x30 mm   |                 | Tarczowe wentylowane 380x32 mm | Tarczowe wentylowane 304x28 mm  |
| Hamulce tył   | Tarczowe 290x12 mm   |                 |                                |   |
| Opony   | 235/50 R19 V (A-Class)<br>235/45 R20 V (A-Class)   |                 | 245/35 R21 Y (C-Class)         | 225/55 R18V (A-Class)<br>235/50 R19 V (A-Class)<br>235/45 R20 V (A-Class) |
| <b>POJEMNOŚCI</b>   |  |                 |                                |   |
| Liczba miejsc   | 5  |                 |                                |   |
| Pojemność bagażnika VDA 211 (w litrach)                                     | 555  |                 |                                |   |
| Pojemność bagażnika do dachu przy złożonych tylnych siedzeniach (w litrach) | 1 752  |                 |                                |   |
| <b>MASY (w kg)</b>  |  |                 |                                |   |
| Minimalna masa własna CEE (1)   | 1 760  | 1 836           | 1 885                          |   |
| Ładowność (2)   | 565  | 564             | 515                            |   |
| Dopuszczalna masa całkowita CEE (MTAC)                                      | 2 325  | 2 400           |                                |   |
| Maksymalna masa przyczepy (w kg) :  |  |                 |                                |   |
| - z hamulcem do 37°C (nachylenie drogi 8%, 10%, 12%)                        | 1 275  | 1 200           | -                              |   |
| - z hamulcem powyżej 37°C (nachylenie drogi 12% max)                        | 600  | 600             | -                              |   |
| Masa całkowita zestawu (MTRA) (3)   | 3 600  | 3 600           | 2 470                          |   |
| Maksymalne obciążenie na hak holowniczy / belki dachowe                     | 70 kg  |                 |                                |   |
| <b>PALIWO</b>   |  |                 |                                |   |
| Pojemność zbiornika paliwa (w litrach)                                      | 43   |                 |                                | 55  |
| Typ paliwa  | Benzyna bezołowiowa 95 i 98 RON  |                 |                                | Olej napędowy   |
| Pojemność zbiornika AdBlue  |  |                 |                                | 18  |
| <b>OSIĄGI</b>   |  |                 |                                |   |
| Prędkość maksymalna km/h  | 225  | 235             |                                | ND  |
| 1000 m ze startu zatrzymanego w sekundach                                   | 28,4   | 25,9            | 25,4                           | ND  |
| 0 do 100 km/h w sekundach   | 9,9  | 5,9             | 5,6                            | ND  |
| 80 - 120 km/h w sekundach   | 4,8  | 3,6             | 3,4                            | ND  |
| Prędkość maksymalna w trybie elektrycznym                                   | 135 km/h   |                 | 140 km/h                       | -   |

(1) Masa własna może się zmieniać w zależności od wybranego wyposażenia dodatkowego.

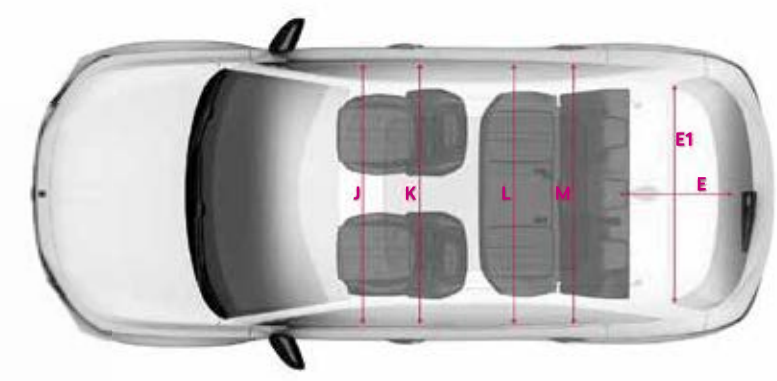
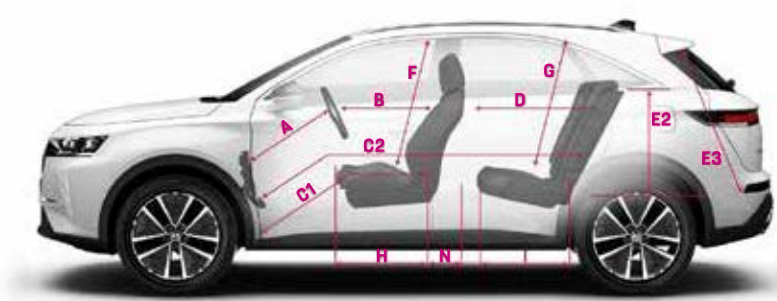
(2) Różnica pomiędzy MTAC a minimalną masą własną.

(3) W ramach limitu MTRA.

03

PORÓWNANIA & CENY

WYMIARY



|    | (mm)               |
|----|--------------------|
| A  | 760                |
| B  | 617                |
| C1 | 816                |
| C2 | 1756               |
| D  | 940                |
| E  | 933                |
| E1 | 1201               |
| E2 | 581                |
| E3 | 779                |
| F  | 915                |
| H  | 478                |
| G  | 840 CIELO / 908 TN |
| I  | 556                |
| J  | 1461               |
| K  | 1476               |
| L  | 1425               |
| M  | 1493               |
| N  | 240                |

# 04

## Umowa Basic

**Przebieg: od 10 tys. km do 200 tys. km.**

Czas trwania: maksymalnie do 8 lat wliczając gwarancję umowną

- › Bezpłatna naprawa samochodu w przypadku usterek mechanicznych, elektrycznych, elektronicznych i hydraulicznych.
- › Zastosowanie wyłącznie rekomendowanych, oryginalnych części zamiennych dystrybuowanych przez producenta.
- › Program pomocy drogowej DS Assistance (naprawa na miejscu, holowanie do ASO).
- › Kompletna opieka nad pasażerami od momentu unieruchomienia pojazdu w przypadku incydentu objętego umową i na czas jej trwania.
- › Bezpłatne użyczenie samochodu zastępczego na czas naprawy awarii, objętej umową.

## Umowa Comfrot Plus

**Przebieg: od 20 tys. km do 200 tys. km.**

Czas trwania: maksymalnie do 8 lat wliczając gwarancję umowną

- › Bezpłatna naprawa samochodu w przypadku usterek mechanicznych, elektrycznych, elektronicznych i hydraulicznych.
- › Bezpłatna realizacja przeglądów pojazdu w idealnej zgodności z zaleceniami producenta.
- › Zastosowanie wyłącznie rekomendowanych, oryginalnych części zamiennych i olejów homologowanych przez producenta.
- › Program pomocy drogowej DS Assistance (naprawa na miejscu, holowanie do ASO).
- › Kompletna opieka nad pasażerami od momentu unieruchomienia pojazdu w przypadku incydentu objętego umową i na czas jej trwania.
- › Bezpłatne użyczenie samochodu zastępczego na czas naprawy awarii, objętej umową.

## Umowa Comfrot

**Przebieg: od 20 tys. km do 200 tys. km.**

Czas trwania: maksymalnie do 8 lat wliczając gwarancję umowną

- › Bezpłatna realizacja przeglądów pojazdu w idealnej zgodności z zaleceniami producenta.
- › Zastosowanie wyłącznie rekomendowanych, oryginalnych części zamiennych i olejów homologowanych przez producenta.
- › Program pomocy drogowej DS Assistance (naprawa na miejscu, holowanie do ASO).
- › Kompletna opieka nad pasażerami od momentu unieruchomienia pojazdu w przypadku incydentu objętego umową i na czas jej trwania.

## Umowa Premium

**Przebieg: od 20 tys. km do 200 tys. km.**

Czas trwania: maksymalnie do 8 lat wliczając gwarancję umowną

- › Bezpłatna naprawa samochodu w przypadku usterek mechanicznych, elektrycznych, elektronicznych i hydraulicznych.
- › Bezpłatna realizacja przeglądów pojazdu w idealnej zgodności z zaleceniami producenta.
- › Zastosowanie wyłącznie rekomendowanych, oryginalnych części zamiennych i olejów homologowanych przez producenta.
- › Bezpłatna wymiana części eksploatacyjnych, czyli części zamiennych i płynów podlegających zużyciu eksploatacyjnemu wraz z kosztem tych produktów.
- › Bezpłatne użyczenie samochodu zastępczego na czas, kiedy samochód pozostaje w serwisie na przegląd przewidziany w planie przeglądów.
- › Program pomocy drogowej DS Assistance (naprawa na miejscu, holowanie do ASO).
- › Kompletna opieka nad pasażerami od momentu unieruchomienia pojazdu w przypadku incydentu objętego umową i na czas jej trwania.
- › Bezpłatne użyczenie samochodu zastępczego na czas naprawy awarii, objętej umową.

# UMOWY SERWISOWE

## Umowa Exclusive

**Przebieg: od 20 tys. km do 200 tys. km.**

Czas trwania: maksymalnie do 8 lat wliczając gwarancję umowną

- › Bezpłatna naprawa samochodu w przypadku usterek mechanicznych, elektrycznych, elektronicznych i hydraulicznych.
- › Bezpłatna realizacja przeglądów pojazdu w idealnej zgodności z zaleceniami producenta.
- › Zastosowanie wyłącznie rekomendowanych, oryginalnych części zamiennych i olejów homologowanych przez producenta.
- › Bezpłatna wymiana części eksploatacyjnych, czyli części zamiennych i płynów podlegających zużyciu eksploatacyjnemu wraz z kosztem tych produktów.
- › Bezpłatne użyczenie samochodu zastępczego na czas, kiedy samochód pozostaje w serwisie na przegląd przewidziany w planie przeglądów.
- › Bezpłatne, profesjonalne mycie kompletne wewnątrz i na zewnątrz samochodu po przeglądzie, z zastosowaniem najlepszych kosmetyków samochodowych.
- › Program pomocy drogowej DS Assistance (naprawa na miejscu, holowanie do ASO).
- › Kompletna opieka nad pasażerami od momentu unieruchomienia pojazdu w przypadku incydentu objętego umową i na czas jej trwania.
- › Bezpłatne użyczenie samochodu zastępczego na czas naprawy awarii, objętej umową.



## ONLY YOU

A WEALTH OF ATTENTIONS

**ONLY YOU** to wyjątkowy program, zainspirowany Tobą i stworzony dla Ciebie. Oferuje pakiet spersonalizowanych usług, dostosowanych do indywidualnych potrzeb naszych klientów. Skorzystaj z uszytego na miarę rozwiązania i przeżyj unikalne doświadczenie DS. Usługi **ONLY YOU** są dostępne za pośrednictwem aplikacji MyDS, możesz również z nich skorzystać dzwoniąc do Działu Kontakt z Klientami DS pod numer **(22) 458 46 85<sup>(1)</sup>**.

### DS DO TWOICH USŁUG<sup>(1)</sup>

- › Umów się na przegląd Twojego pojazdu, aktualizację umowy leasingowej, wymianę opon zimowych itp. Konsultanci Marki DS są do Twojej dyspozycji od poniedziałku do piątku w godzinach 9 – 17. Odpowiedzą na wszelkie pytania i zajmą się powierzonymi im sprawami.

### DS ASSISTANCE \*

- › Możesz skorzystać z usługi DS ASSISTANCE w wypadku: usterki, kolizji, przebicia opony, zatankowania niewłaściwego paliwa. Działa 24 godziny na dobę, 7 dni w tygodniu. DS ASSISTANCE jest dostępna po naciśnięciu przycisku SOS & ASSISTANCE w pojeździe, w aplikacji MyDS lub dzwoniąc pod numer 00 800 24 24 07 07<sup>(1)</sup>.

### APLIKACJA MyDS

- › Dopracowana aplikacja MyDS to niezastąpiony towarzysz Twojej codzienności. Umożliwia ona bezpośredni dostęp do palety ekskluzywnych usług Only You. Dzięki niej cały czas pozostajesz w kontakcie z Twoim DS.

<sup>(1)</sup> Połączenie jest bezpłatne z telefonów stacjonarnych. W przypadku korzystania z telefonów komórkowych koszt połączenia zależy od taryfy operatora.

\* DS Assistance udzieli pomocy w razie usterki mechanicznej, elektrycznej lub elektronicznej, wypadku, przebicia opony, utraty kluczyków lub zatrzęsnięcia ich w samochodzie, zatankowania nieodpowiedniego paliwa, awarii akumulatora. Właściciele, użytkownicy oraz pasażerowie ambulansów, lekkich pojazdów sanitarnych, pojazdów przeznaczonych do zarobkowego przewozu osób, taksówek, pojazdów do nauki jazdy, pojazdów przebudowanych, pojazdów używanych w zawodach sportowych, jak również pojazdów najmu krótkoterminowego i długoterminowego oraz pojazdów leasingowanych korzystają wyłącznie z usługi naprawy na miejscu/holowania. Ogólne warunki dostępne są w punktach sprzedaży DS Automobiles lub na stronie [www.dsautomobiles.pl](http://www.dsautomobiles.pl).





DS AUTOMOBILES

# DS 7